

Assemblée publique annuelle de FAC

Résultats financiers pour 2010-2011



Rick Hoffman

Vice-président exécutif et principal dirigeant financier

Le 17 août 2011

Viabilité financière de FAC

- **FAC est financièrement autonome**
- **FAC ne bénéficie pas de crédits parlementaires**
- **Un dividende de 18,5 millions de dollars devrait être versé au gouvernement du Canada en 2011**

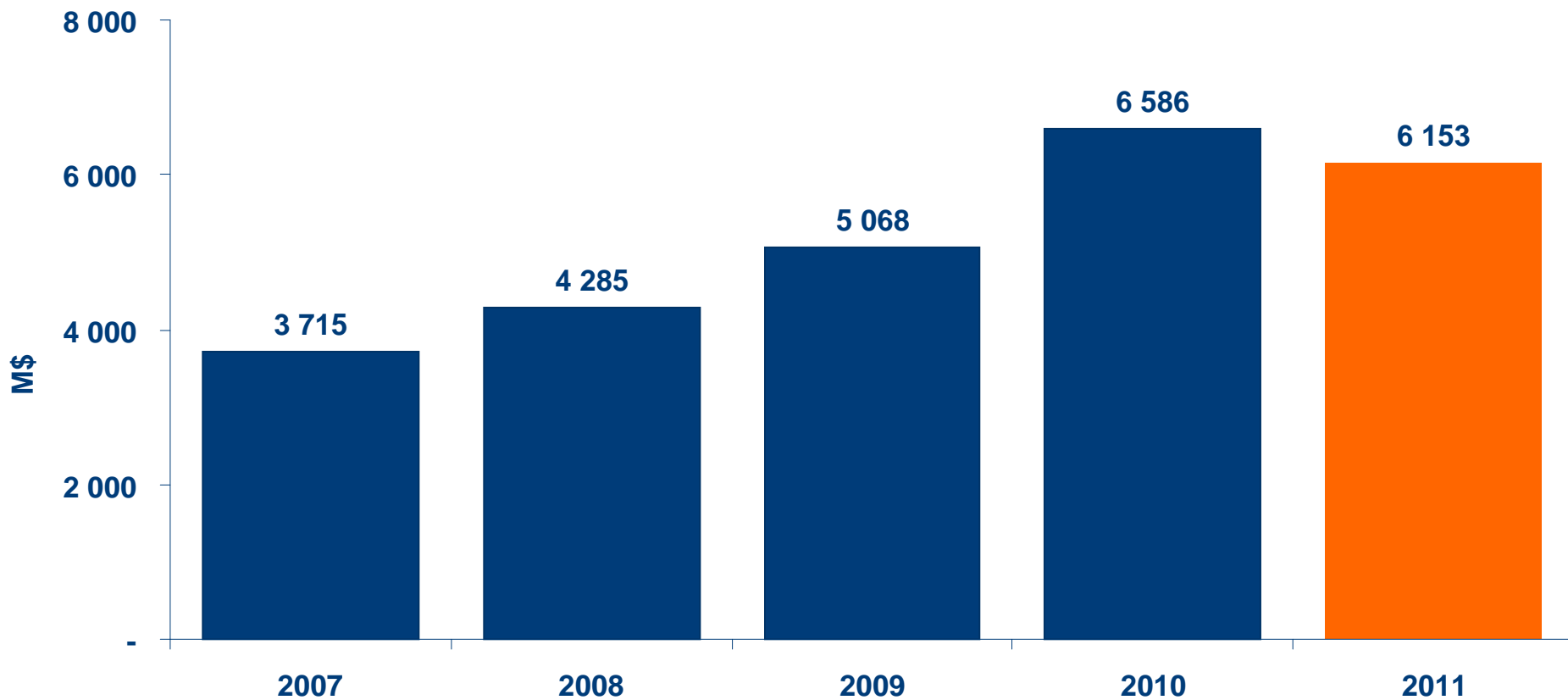
États financiers condensés et consolidés

Au 31 mars (milliers de dollars)

Résumé du bilan de FAC

Au 31 mars (milliers de dollars)	<u>2011</u>		<u>2010</u>
Prêts bruts	21 334 536		19 770 350
<u>Moins provision pour pertes sur créances - net</u>	<u>(586 104)</u>		<u>(610 410)</u>
Prêts nets	20 748 432		19 159 940
Placements de capital-risque	58 024		59 987
Autres actifs	1 103 601		1 066 400
Total de l'actif :	21 910 057	\$	20 286 327 \$
Emprunts	18 951 919		17 759 171
Autres passifs	189 508		182 101
Total du passif	19 141 427	\$	17 941 272 \$
Capital	547 725		547 725
Bénéfices non répartis	2 025 725		1 584 266
Cumul des autres éléments du résultat étendu	181 804		203 603
Participation minoritaire dans une entité à détenteurs de droits variables	13 376		9 461
Capitaux propres	2 768 630	\$	2 345 055 \$

Volume de prêts

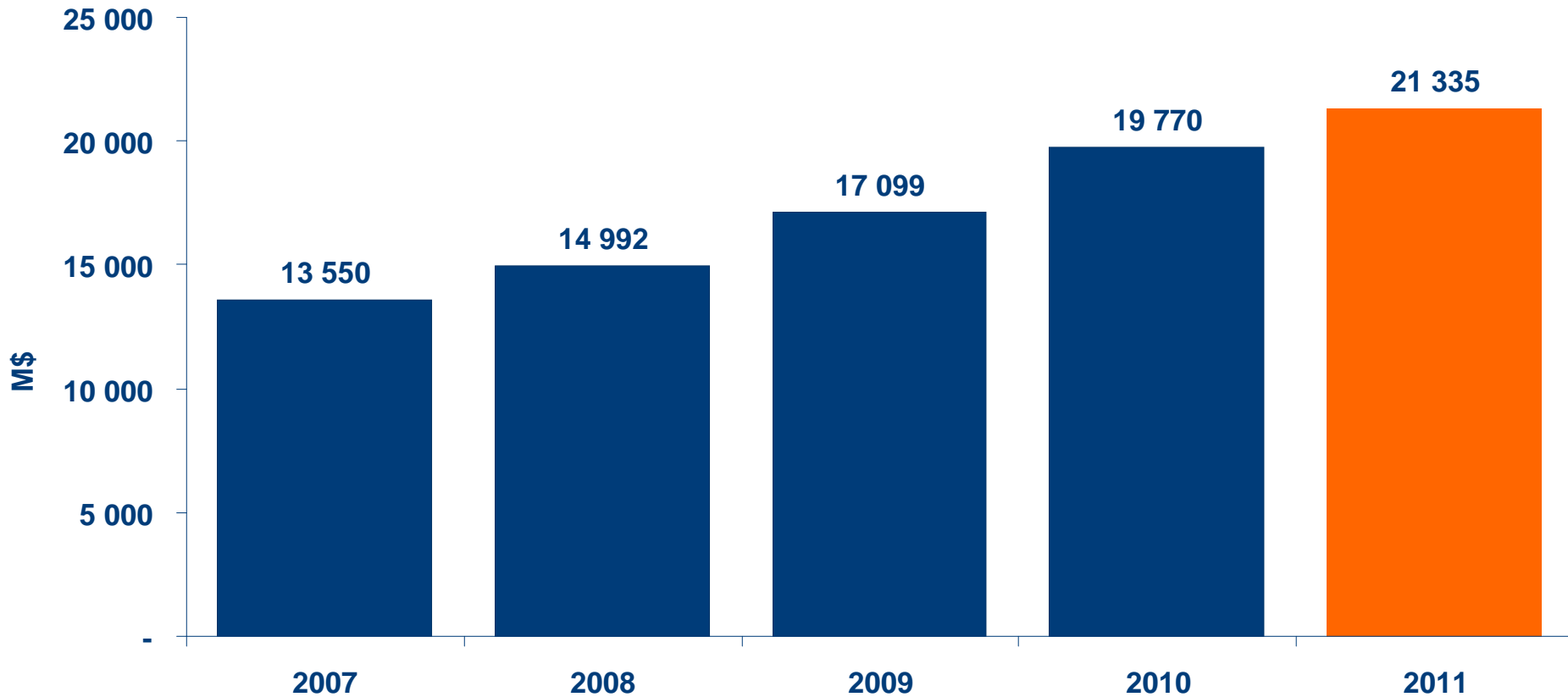


Financement agricole Canada
Pour l'avenir de l'agroindustrie

Canada



Portefeuille de prêts

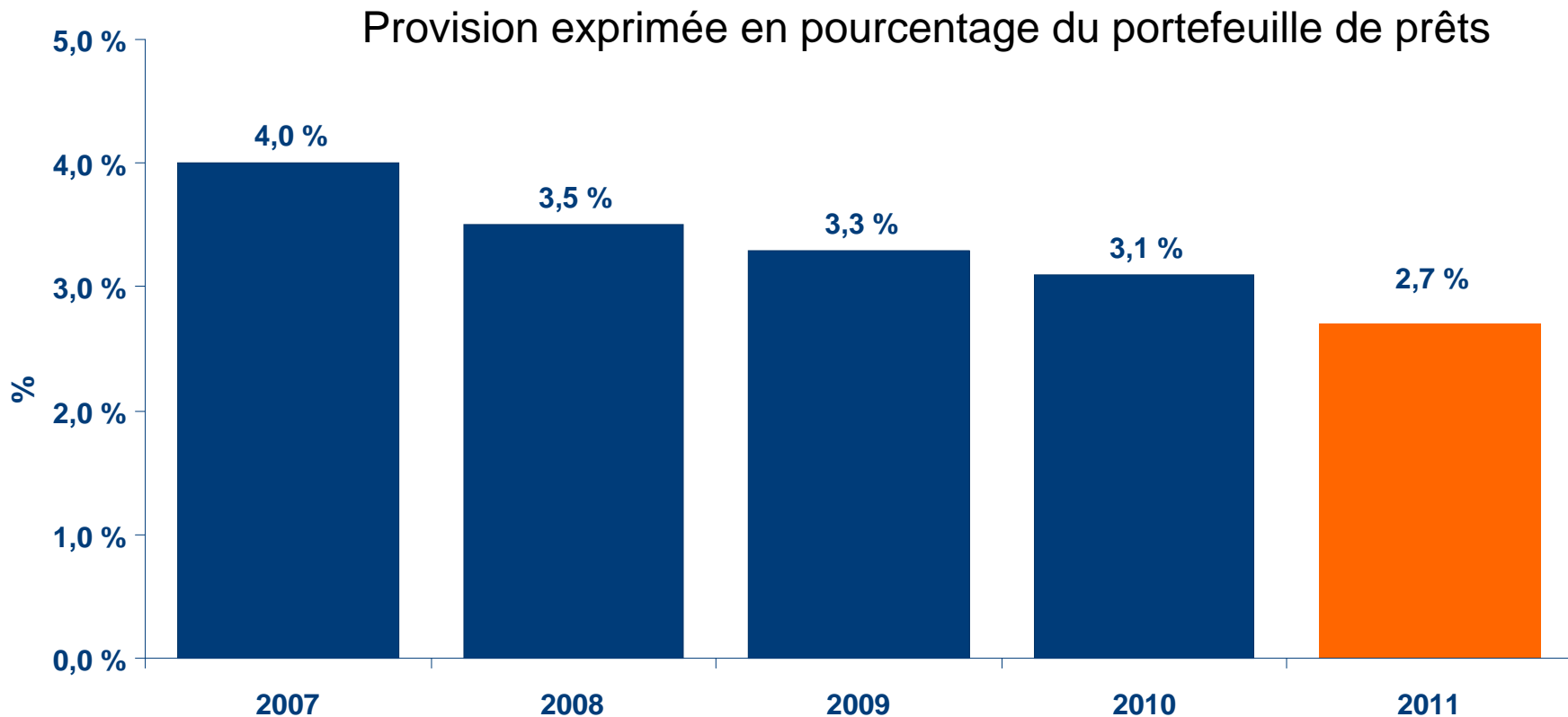


Financement agricole Canada
Pour l'avenir de l'agroindustrie

Canada



Santé du portefeuille



Financement agricole Canada
Pour l'avenir de l'agroindustrie

Canada



État condensé et consolidé des résultats d'exploitation

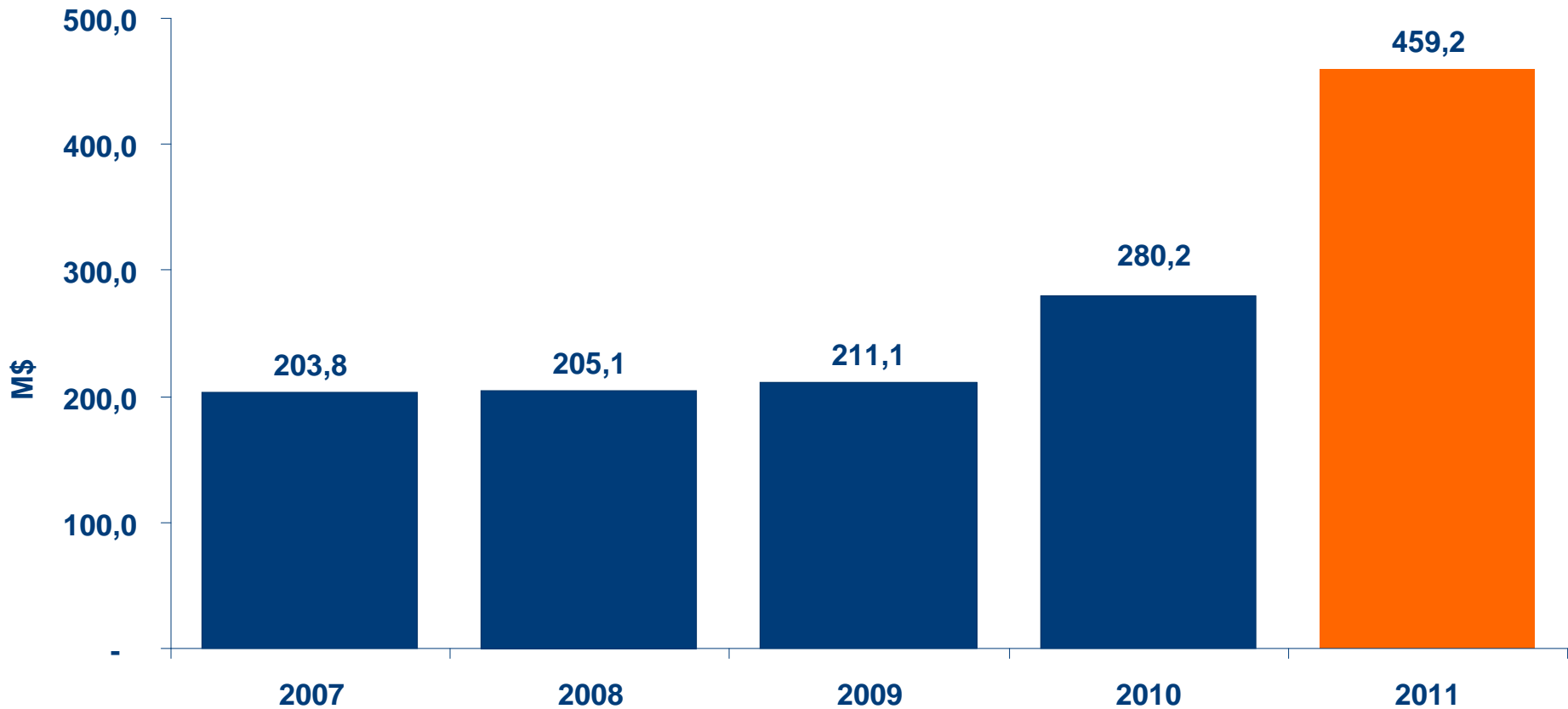
Exercice terminé le 31 mars (milliers de dollars)

Résumé de l'état des résultats de FAC

Pour l'exercice se terminant le 31 mars (milliers)

	<u>2011</u>		<u>2010</u>
Intérêts créditeurs nets	738 494	\$	609 879 \$
Provision pour pertes sur créances	(27 932)		(91 402)
Autres revenus	15 988		10 312
Frais d'administration	(270 801)		(255 165)
Bénéfice net avant l'ajustement de juste valeur	455 749		273 624
Ajustement de juste valeur	3 446		6 568
Bénéfice net	459 195	\$	280 192 \$

Bénéfice net

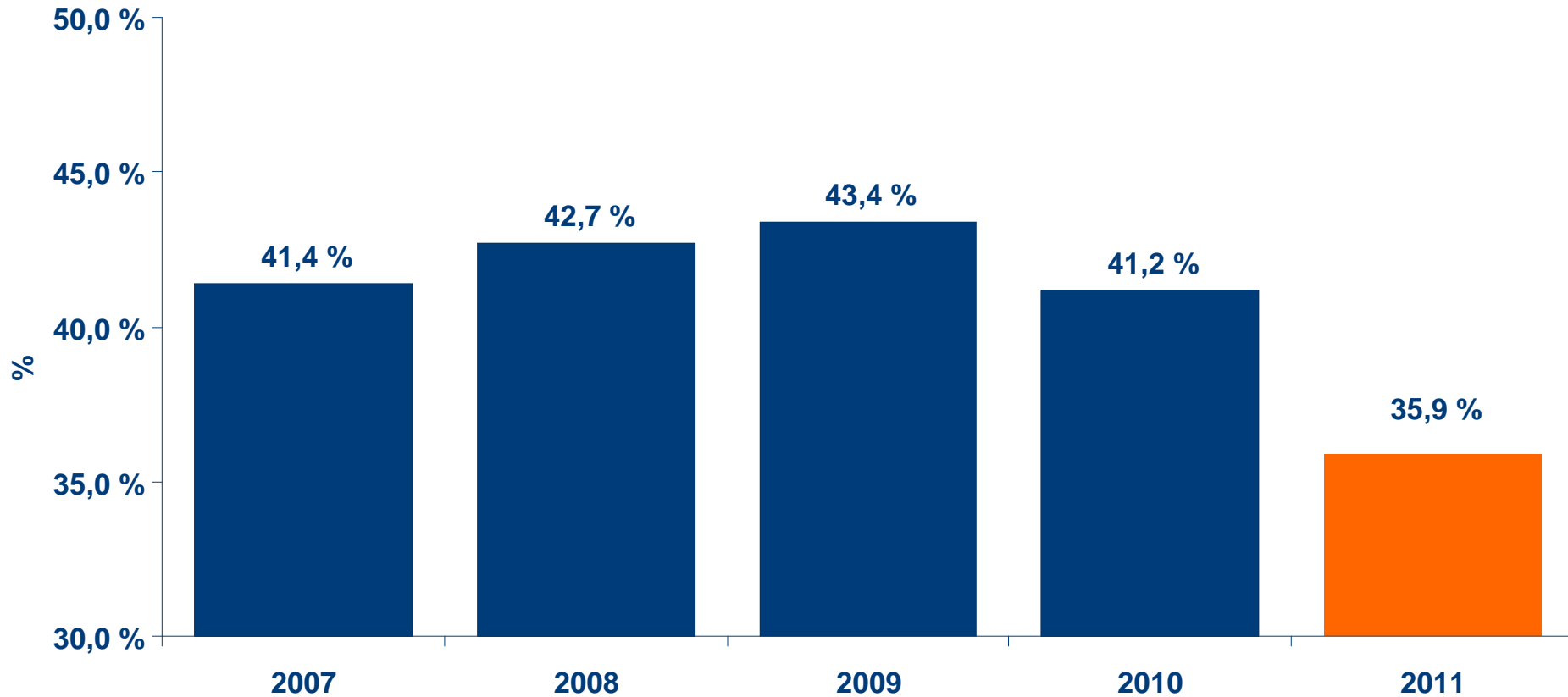


Financement agricole Canada
Pour l'avenir de l'agroindustrie

Canada



Efficiency



Financement agricole Canada
Pour l'avenir de l'agroindustrie

Canada



